



» សង្ខេប



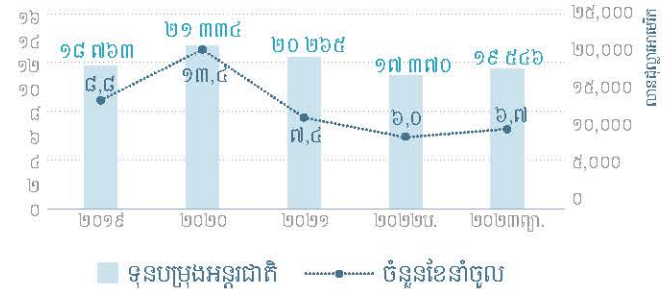
ផលិតផលក្នុងស្រុកសរុប (GDP) និងកំណើនតាមវិស័យ (%)

| វិស័យ | ២០១៩ | ២០២០ | ២០២១ | ២០២២ | ២០២៣ |
|----------------------------|------|-------|-------|------|------|
| ផលិតផលក្នុងស្រុកសរុប (GDP) | ៧,១ | -៣,១ | ៣,០ | ៥,២ | ៥,៦ |
| កសិកម្ម | -០,៥ | ០,៦ | ១,១ | ០,៧ | ១,១ |
| ដំណក់ | ០,៦ | ០,៦ | ២,៦ | ១,១ | ១,៧ |
| ការចិញ្ចឹមសត្វ | -២,៦ | ១,២ | ២,២ | ១,០ | ១,០ |
| នេសាទ | -១,៦ | -០,៥ | -២,៤ | ០,២ | ០,៤ |
| ឧស្សាហកម្ម | ១១,៣ | -១,៤ | ៨,៦ | ៨,៣ | ៥,៩ |
| កាត់ដេរ | ៦,៦ | -៦,១ | ១០,៨ | ១០,៨ | ៥,៥ |
| សំណង់ | ២០,៨ | -១,៨ | ១,១ | ០,៥ | ១,១ |
| កម្មន្តសាលមិនមែនកាត់ដេរ | ១០,៣ | ១០,៤ | ១៣,៩ | ១២,២ | ១១,៧ |
| សេវាកម្ម | ៦,២ | -៦,៣ | -១,៩ | ៤,៦ | ៧,៣ |
| សណ្ឋាគារ និងភាពនិយមដ្ឋាន | ៣,១ | -៣២,២ | -៣៩,៥ | ៣០,០ | ៣២,៧ |
| លក់ដុំ និងរាយ | ៦,៥ | -៥,៤ | ១,៦ | ៤,៣ | ៦,៥ |
| ដឹកជញ្ជូន និងទូរគមនាគមន៍ | ៨,៤ | -២,៧ | ២,៨ | ៦,១ | ៧,៦ |
| អចលនទ្រព្យ | ៧,០ | -៥,០ | ០,៥ | ០,២ | ១,២ |

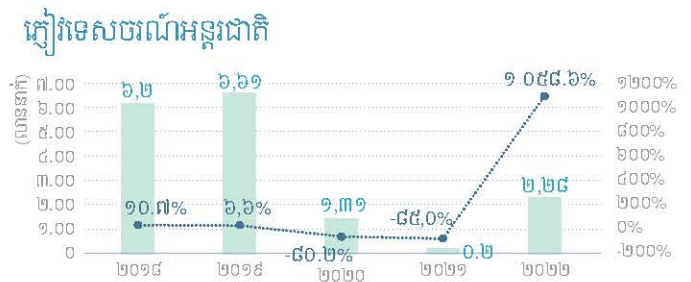
» វិស័យទ្រទ្រង់កំណើន



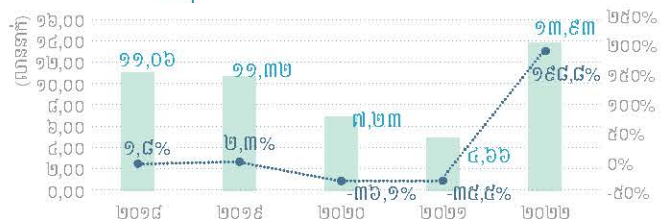
» ទុនបម្រុងអន្តរជាតិ



» ទេសចរណ៍



» ទេសចរណ៍ផ្ទៃក្នុង



» អតិផរណា និង អត្រាប្តូរប្រាក់



អតិផរណា និងអត្រាប្តូរប្រាក់

